# Manuál pro vytvoření výstupu pro kooperace dlouhých tratí

1. Vytvoření mechaniky B

Předpokládám, že většina z Vás nemá tak staré počítače, aby tam měli fyzicky přítomnou disketovou mechaniku 3,5 ¨ B. Pokud ji máte nebo tuto část máte jinak ošetřenou, přeskočte rovnou k bodu číslo 2.

Nejdříve si vytvořte adresář na disku C s názvem *mech*.

K vytvoření virtuální mechaniky B (přibude Vám jedno písmeno při spuštění *Tento počítač*), zmáčkněte „START“ (tím myslím tlačítko – ikonu vlevo dole na obrazovce), poté vyberte „Spustit“ a vepište **CMD**. Spustí se Vám okno s černým pozadím a blikajícím „podtržítkem“ viz Obrázek 1 (textu před podtržítkem si nevšímejte).
Vepište příkaz: ***subst B: C:\mech*** *a potvrďte (tlačítkem „ENTER“)* - tím se vytvoří virtuální mechanika B z adresáře mech.

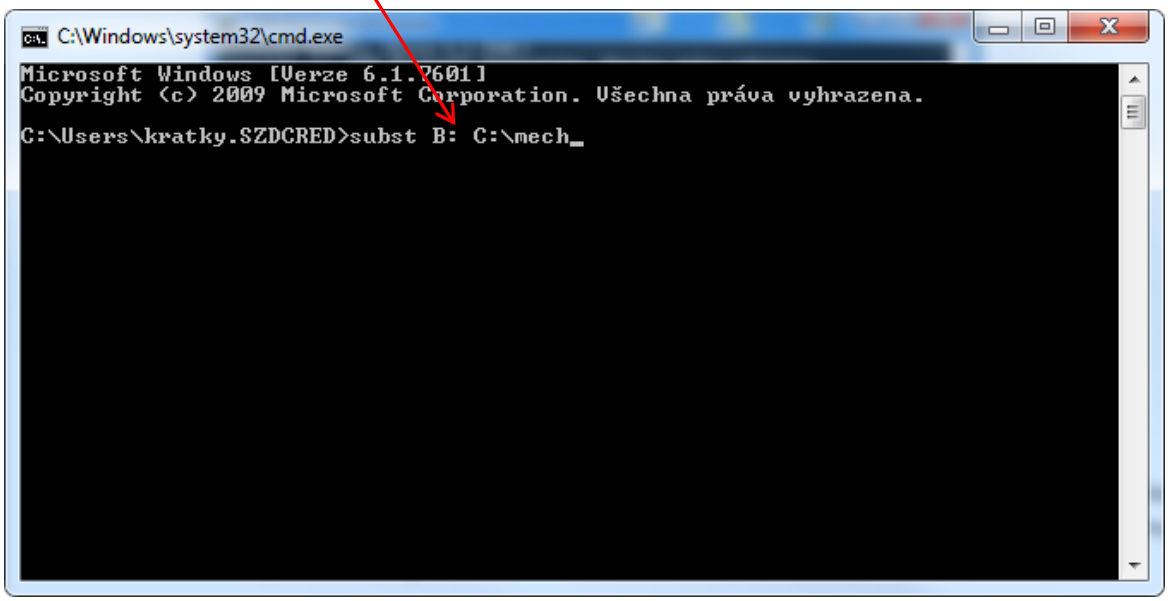


Obrázek 1

Je důležité adresář „mech“ vytvořit přímo na disku C, ne v jiném adresáři. Pokud jej vytvoříte někde jinde, musíte poté upravit i příkaz pro mapování mechaniky (např.: po vytvoření v adresáři holubi na disku C by byl příkaz *subst B: C:\holubi\mech*).

2. Poté spusťte obvyklým způsobem program pro výpočet výsledků závodů. Najeďte na položku **Komunikace/Výstup pro OS** a potvrďte (enter) viz Obrázek 2. Nevšímejte si špatné češtiny v položkách programu v obrázcích tohoto manuálu, není to podstatné.

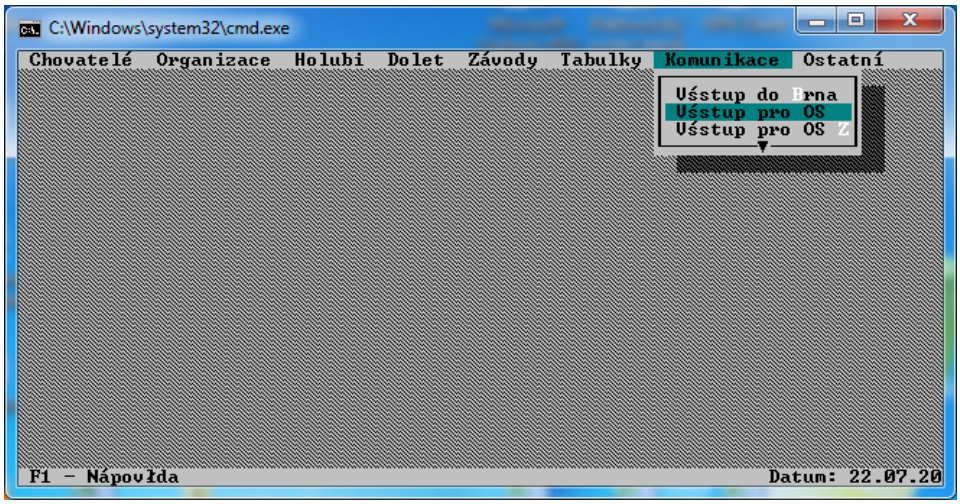


Obrázek 2

3. Objeví se Vám nové zadávací pole viz Obrázek 3, do prvního políčka vepište **pásmo Vaší OS**, pro které chcete udělat výstup (např: 05/01, 07/01, …), potvrďte. Číslo **organizace** NEVYPLŇUJTE, pouze potvrďte nebo myší se přepněte rovnou do políčka **závod**. Tam vyplňte číslo závodu, pro který chcete dělat výstup.

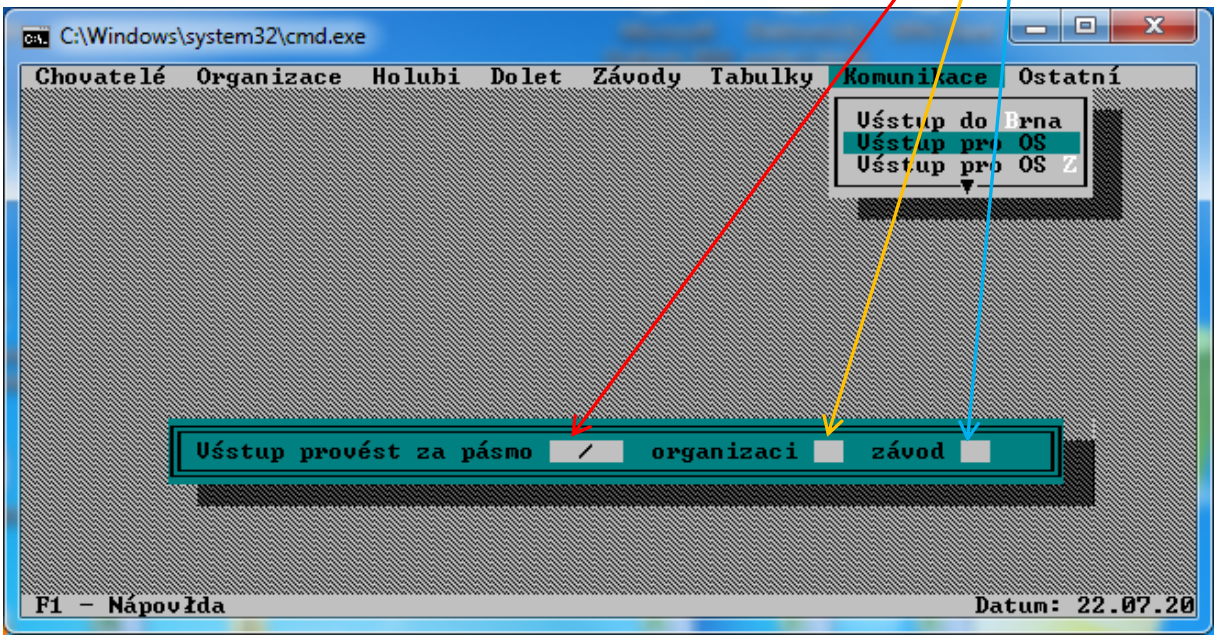


Obrázek 3

4. Po vyplnění údajů viz bod 3 se Vám zobrazí volba mezi Mechanikami viz Obrázek 4. Zvolte mechaniku B a potvrďte (ENTER). Po potvrzení se Vám již vytvořily požadované soubory.

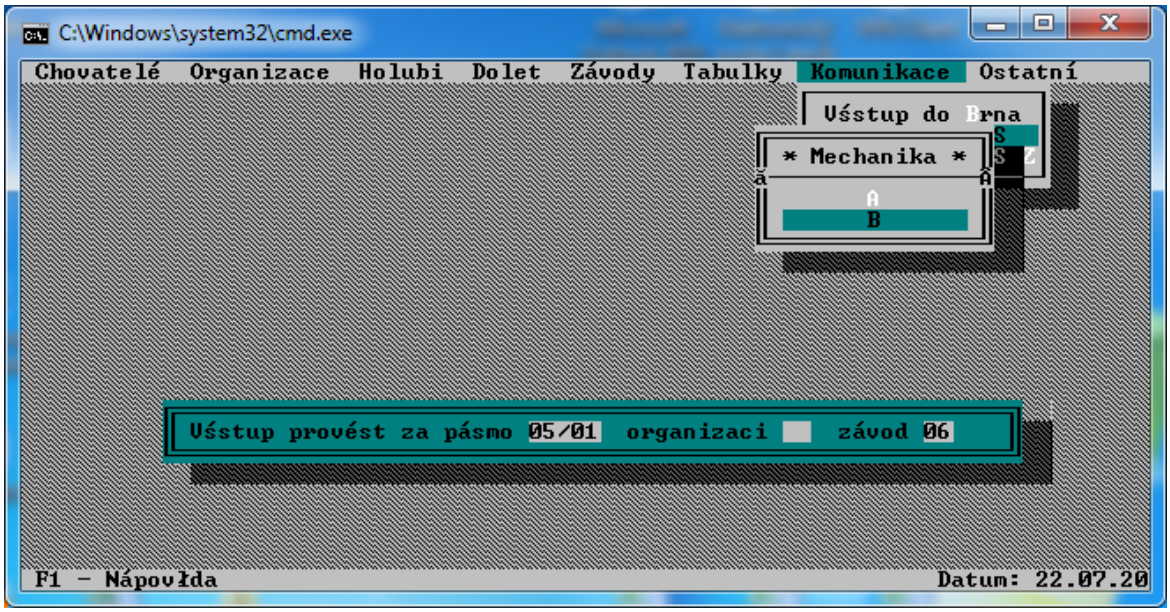


Obrázek 4

5. Tyto soubory jsou umístěné ve vytvořené virtuální mechanice B (viz bod 1), nebo pokud máte disketovou mechaniku tak na disketě (předpokládám, že v mechanice máte „zasunutou“ prázdnou disketu).

   Musí to být 4 soubory: DOH_0501.DBF
   *CHN_0501.DBF*
   *CHS_0501.DBF*
   *POPIS.DBF*

   Název souborů **VŽDY musí** obsahovat, kromě souboru POPIS.DBF, i pásmo pro které byl výstup ze závodu vytvořen (v ukázce 0501 – 1. pásmo pro OS Český Západ). Pokud máte v rámci OS více pásem (např. OS Lidice mají 0701 a 0702, OS Český Západ má 0501 a 0502, atd.) **musíte opakovat postup od bodu 2 pro každé pásmo zvlášť**. Doporučuji vždy soubory z jednotlivých pásem z jednotky B před výpočtem dalšího pásma nebo závodu odstranit (tím myslím např. zkopírovat do adresáře s názvem závodu a popř. i pásma, nebo zkomprivovat do archivu).

6. Takto vyhotovené výstupy zašlete stanoveným způsobem (nejčastěji emailem) zpracovateli společných výsledků.

7. **Je rovněž nutné zaslat společně s prvním závodem seznam všech pásem a seznam organizací ve Vaší OS. Bez těchto informací nelze provést spojení závodů.**